



山东烽宇工业设备有限公司

15163000004

仓储设备及物流运输产品手册

## 山东烽宇工业设备有限公司

Shandong Feng Yu Industrial Equipment Co., Ltd.

公司地址：潍坊市潍城区和平路4088号

企业网站：www.sdfygroup.com

电话：0536-8200001 0536-8200004

传真：0536-8200003

邮箱：fengyubuy@163.com

全国服务热线：400-6671-533




15163000004

# FY

专业仓储设备制造商

质量见证永恒 | 专业才能求精



山东·潍坊

## 山东烽宇工业设备有限公司

Shandong Feng Yu Industrial Equipment Co., Ltd.



**一：关于我们：**山东烽宇工业设备有限公司是一家致力于为仓储物流系统提供规划、设计、制造、安装保养等整体服务的大型专业厂商。雄厚的技术力量，成熟的售后服务赢得了业界的一致好评，是华北地区最大的货架制造厂。公司目前拥有烟台及潍坊两个生产厂区，总占地达60000多平方米，销售中心设在美丽的风筝之都潍坊，致力于打造中国最大的工业物流设备一站式供应平台。我们以品质为基础，以市场需求为导向，以研发和创新为动力，以品牌经营为核心，坚持为广大客户提供最具竞争力的产品。多年来烽宇公司一直为歌尔声学、潍柴动力、海信集团、哈药集团、澳柯玛集团、通用汽车、中国石油、中国石化、富士康集团等国际、国内著名企业提供产品与服务。

专业让品牌更出色！服务让客户更放心！我们一直在前进！

## 二：产品范围：

**仓储货架：**层板货架、横梁货架、贯通货架、悬臂货架、流利货架、重力货架、阁楼货架、钢结构平台、穿梭式货架、自动化立体库等

**托盘系列：**塑料托盘、钢制托盘、巧固架、木质托盘、免熏蒸出口托盘以及包装箱等

**物流容器：**周转箱、零件盒、多功能物料盒等。

**搬运设备：**平板车、登高车、物流台车、液压车、高空取料车等。

**升降设备：**液压平台、升降平台、登车桥等。

**工位器具：**工作台、工具柜、置物柜、刀具车、刀具架等。

**办公设备：**文件柜、更衣柜、档案柜、图纸柜、密集柜、公寓床等。

## 三：质量保证

企业通过了ISO9001：2015质量认证、ISO14001：2015环境管理体系认证，GB/T28001-2011职业健康安全管理体系认证，太平洋财保承保，是物流与采购联合会会员单位，行业协会会员单位。公司拥有一支实力雄厚、经验丰富、了解本行业发展过程以及未来企业环境的技术服务队伍。公司根据客户的不同需要，提供最优化的建议和性价比最高的产品选择，真正从客户的实际需要出发，提供给客户最佳的产品和服务。

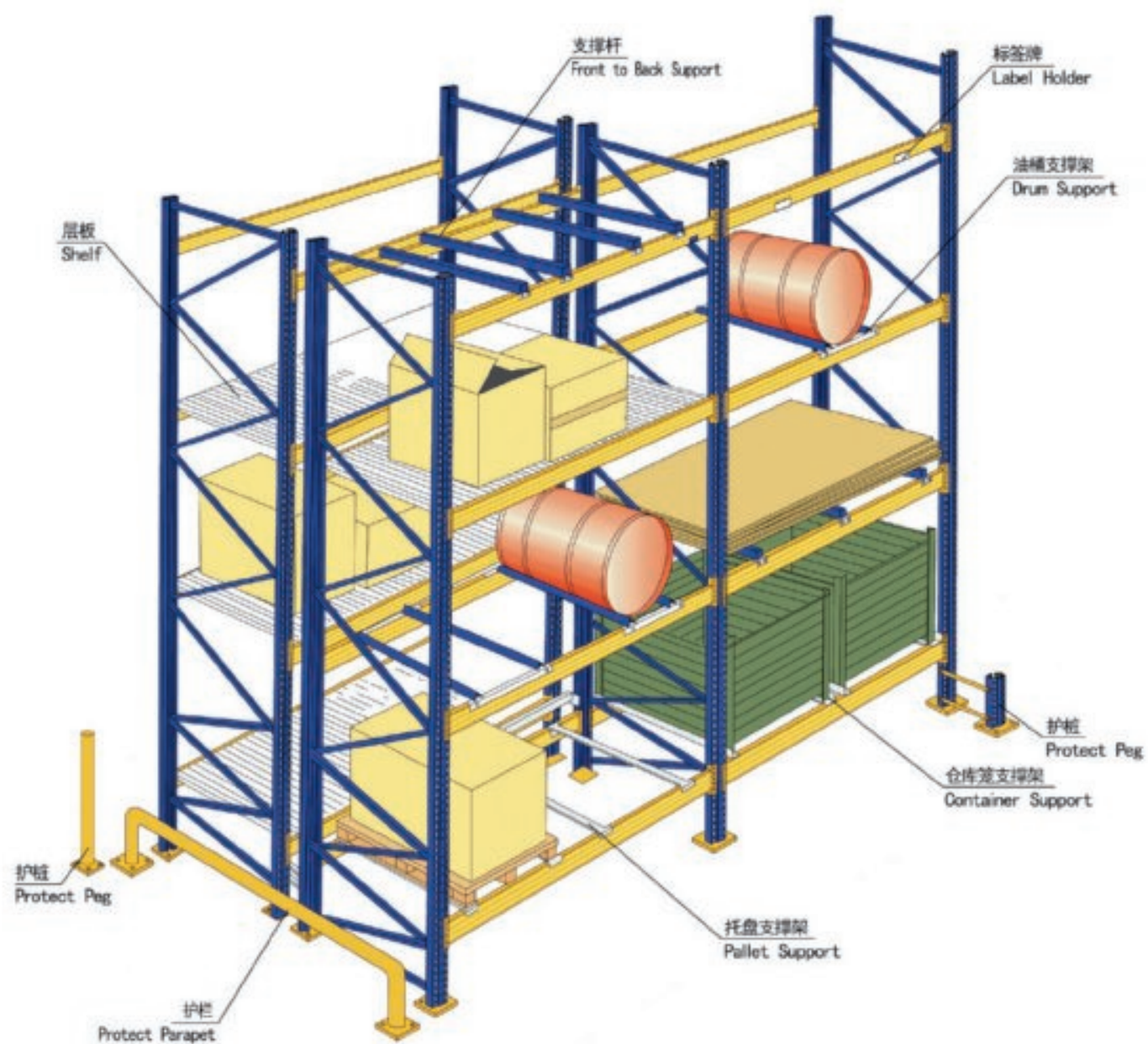
**四：售后服务：**我公司承诺货架系统产品提供3年质保，终生免费维护。全国统一客服电话400-6671-633 0536-8203001

**五：企业理念：**秉承“诚信、专业、质量、服务”的宗旨，打造仓储物流系统金牌供应商。

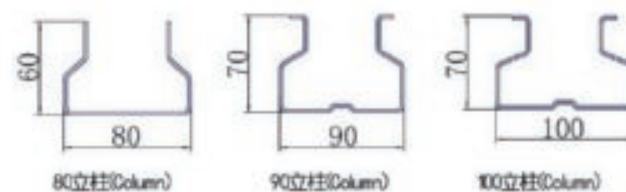
**六：企业使命：**为提高客户满意度而努力奋斗。

重型横梁式货架 Heavy Duty Rack Beams	1
层板货架系统 Duty Racking	7
驶入式货架 Drive in Pallet Type Racking system	11
穿梭式货架系统 Radio Shuttle Racking	13
悬臂式货架系统 Cantilever Racking System	15
阁楼式货架（平台）Multi-tier-rack (Mezzanine)	17
钢结构平台 Steel Structure Garret	19
抽屉式货架 Drawer type Racking System	21
重力式货架 Gravity Racking System	23
后推式货架 Push Back Sliding Racking System	25
移动式(密集型)货架系统 Movable Racking System	27
电动移动式货架系统 Electric Mobile Rack	28
流利式货架 Fluent in Sorage	29
线棒货架 Fhelf bar	30
立体库 AS/RS	31
轮胎架 Tires racking	33
巧固架 Tchouk Frame	35
堆垛架 Stack Rack	36
登高车、平板车 Ladder Truck, Flat Car	37
物流台车 Logistics Trolley	38
仓储笼 Wire Container	39
堆垛箱 Stacking Box	40
仓库隔离网 Warehouse Cars	41
托盘 Pallets	42
零件盒 Plastic Bin	45
周转箱 Turnover Box	46
折叠周转箱 Fold the Turnover Box	47
斜插物流箱 Angle of Logistics Box	48
工具柜 Drawer Cabinet	49
工具车 Tool car	52
刀具储存系统 The tool storage system	54
工作台 The standard table	55
物料架/储存柜 Frame material/Storage Cabinet	57
工位器具附件 Instrument accessories	58
文件柜系列 Ocuement Cabinet Series	59
更衣柜系列 Arbode Cabinet Series	61
物流搬运系统 Handling logistics system	63

- 适合托盘存取重型货物。
  - 高强度和高耐用性。
  - 高精度轧制型材构件。
  - 整体安装更容易。
  - “环氧树脂静电”粉末喷涂。
  - 多种附件拓展使用功能。
- Appropriate for picking heavy goods by pallet.
  - High strength and durability.
  - High precision rolling components.
  - Easy for complete installation.
  - Araldite static powder coating.
  - Abundant accessories.



## 立柱 Post



- A、多折面，一体成型，更增强稳定性。
- B、孔间距为50/75mm，增强横梁的调节空间。
- C、菱形孔型，更容易与挂片接触，加强支柱的受力能力。

- A、Multi zigzag plane, integrally molded, enhanced stability.
- B、Pitch is 50/75mm, beam is adjustable.
- C、Diamond hole easily tightens to hitch steel and strengthens the load capacity of posts.

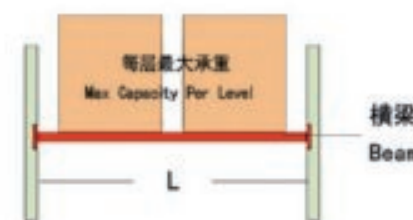



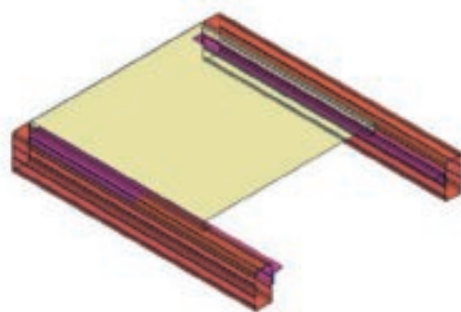
## 横梁 Beam

- A、冷轧钢卷经轧机加工一体成型，使受力更稳定。
- B、具有多种规格和荷重能力，满足客户不同的存储要求。
- C、横梁挂片齿形具有不同方向的设计，可与立柱孔形完全紧密的接触，受力向不同方向分解，使横梁立柱受力更合理。
- D、横梁与立柱连接无需螺丝，组合便捷，并配有安全插销，避免螺丝长久受力后的松动隐患。
- E、选配活动标识牌，便于管理。

- A、Cold rolled steel mill processing by integral molding, the stress is more stable.
- B、With a variety of specifications and load capacity, meet customers different storage requirements.
- C、The beam hanging tooth with different design directions, and the column hole is completely close contact, the force decomposition in different directions, so that the beam column reasonable stress.
- D、Beam and column connection without a screw, convenient combination, and is equipped with a safety pin, avoid loosening screw force after the long hidden danger.
- E、Selection activities, signage, convenient management.

## 横梁型号 Beam Type



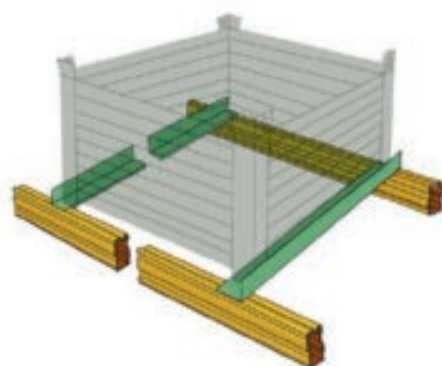


**钢层板**  
**Steel plate**

冷轧钢板折弯成型,重量轻,强度高,作为辅助手段,可防止小件物品跌落。

Cold rolled steel sheet bending forming,weight, high strength ,as an auxiliary menthod,can prevent the small items fall.

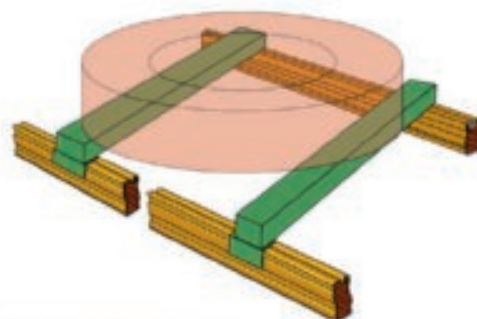
型号 Type	S1	S11	S111
D (mm)	荷重Capacity/kg	荷重 Capacity/kg	荷重Capacity/kg
500	150	185	220
600	125	160	205
700	105	145	190
800	80	120	170
900	70	100	150
1000	55	85	130
1100		70	110
1200		60	95
1300		50	80
1400		45	65
1500		40	60



**仓库笼支撑架**  
**Support for metal box**

适用于在货架上放置金属仓库笼和钢板物流箱等有堆脚的容器,轻松定位安全可靠。  
Used for placing mesh box and metal container etc.With stacking feet, safe and reliable.

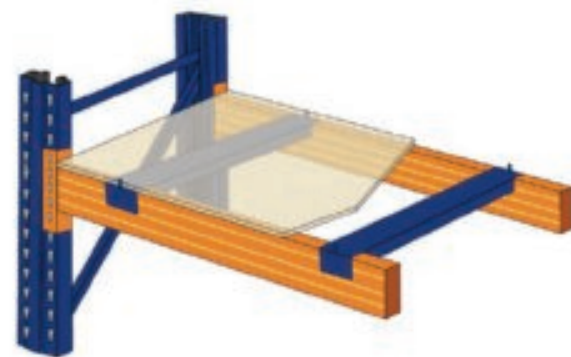
D(mm)	800	900	1000	1100	1200
型号 Type	PS08	PS09	PS10	PS11	PS12
承重Capacity (kg)	1000	1000	1000	1000	1000



**支撑杆**  
**Front to back support bar**

用于没有托盘的搭建物品存放。  
For bulk storage without pallet.

D(mm)	800	900	1000	1100	1200
型号 Type	LPS08	LPS09	LPS10	LPS11	LPS12

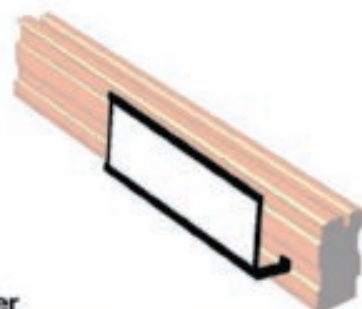


**木夹板及支撑杆**  
**Wood shelf and support bar**

木夹板厚度20mm,卡在支撑杆特制的突起内,每个托盘位一对支撑杆。

The plywood,20mm thick, is in the salience of knighthead.Each pallet has a pair of knighthead.


D(mm)	800	900	1000	1100	1200
型号 Type	LPS08	LPS09	LPS10	LPS11	LPS12



**标签牌**  
**Label holder**

注塑成型,可卡在横梁上,可移动,随时更换卡片内容,让货物信息一目了然。

Shaped by injection molding,able to be blocked on the beam, movable,the content of cards may be changed freely to make the information of goods clear at a glance.

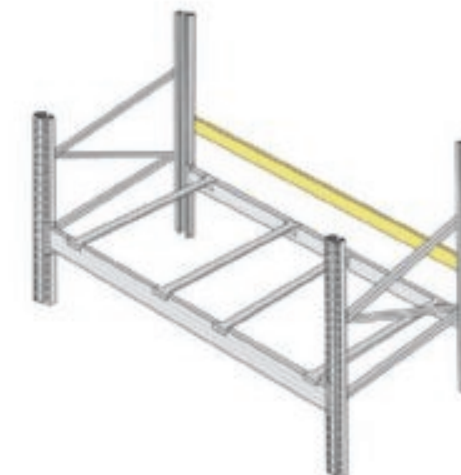


**护脚、护栏**  
**Protector**

位于货架侧面或者角部,保护货架免于被叉车碰撞。

Located at the sides or corners of shelving to be away from impact by forklift.

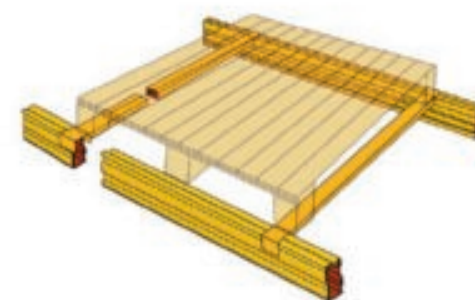
型号 Type	规格 Dimension (mm)	备注 Remark
QP100	1000	护脚Protect Peg
QL090	1000 *500	单排货架护栏 For Single Line
QL3200	2000 *500	双排货架护栏 For Double Line



**后挡**  
**Pallet stop**

用于托盘的限位,尤其在高位叉车操作时,有效保障安全。  
For pallet stop, specially for fork lift in top operation.

W (mm)	1400	1800	2000	2300	2500	2700	3000
型号 Type	DT14	DT18	DT20	DT23	DT25	DT27	DT30

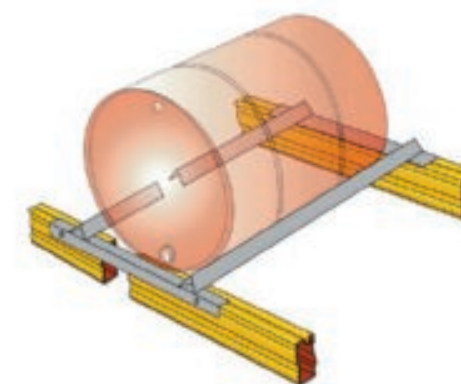


**托盘支撑架**  
**support for pallet**

用于托盘的辅助支撑,可防止托盘挠度过大。

For assistant support of pallet to prevent great span deflection.

D (mm)	800	900	1000	1100	1200
型号 Type	PPS08	PPS09	PPS10	PPS11	PPS12



**油桶支撑架**  
**support for Jerrican**

可防止圆桶滚动,增加稳定性,只用于深度900的货架。  
Able to prevent bucket from rolling and increase its stability, only used for shelving depth 900 mm.

D (mm)	900
型号 Type	DBS09



重工行业仓库

制造行业仓库1

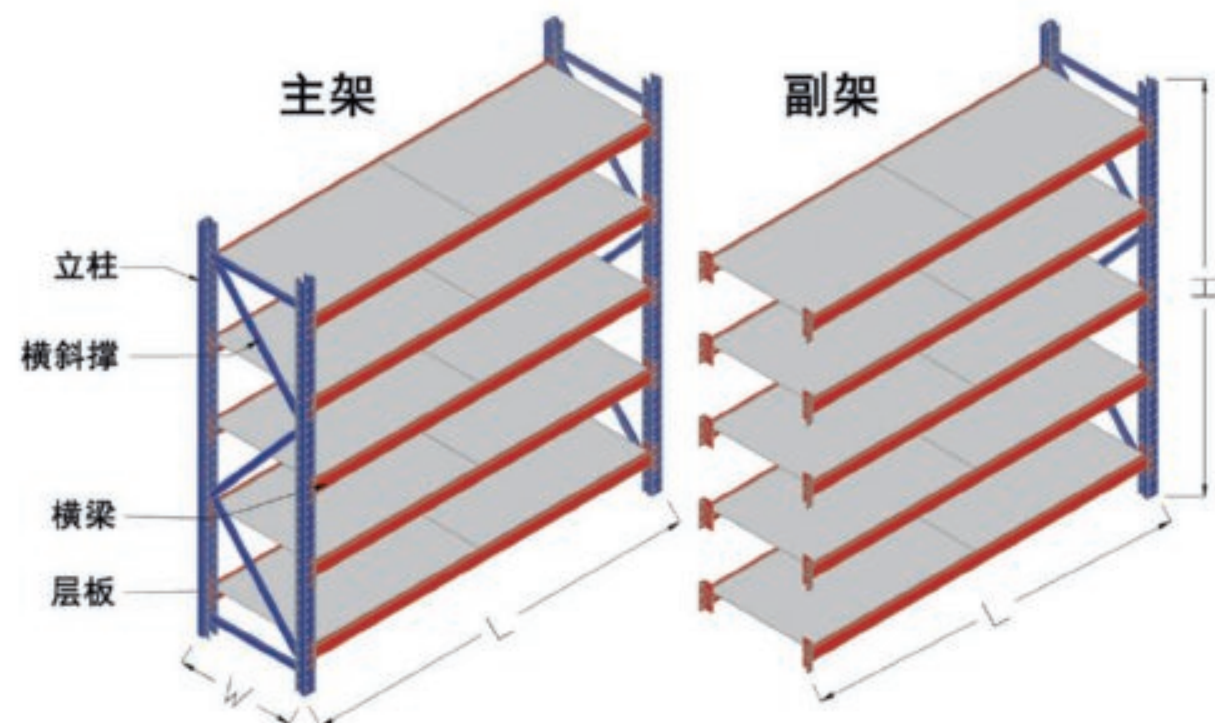
制造行业仓库2



重工行业仓库

汽车配件行业仓库








- 优质冷轧钢板，静电喷粉处理。
- 扣接式结构，拆装方便。
- 层板可选钢板或木层板。
- 层距可调，每50mm为一高度调节单元。
- 适合五金库、零部件、医药库等，广泛应用于各行各业。

- High quality cold-rolled steel plate, anti electrostatic powder spraying treatment.
- buckle type structure, convenient assembly and disassembly.
- Laminate optional steel or wooden plate.
- layer spacing adjustable, every 50mm is a height adjusting unit.
- suitable for hardware base, parts and components, medical dismantling zero base etc., Widely used in all walks of life.

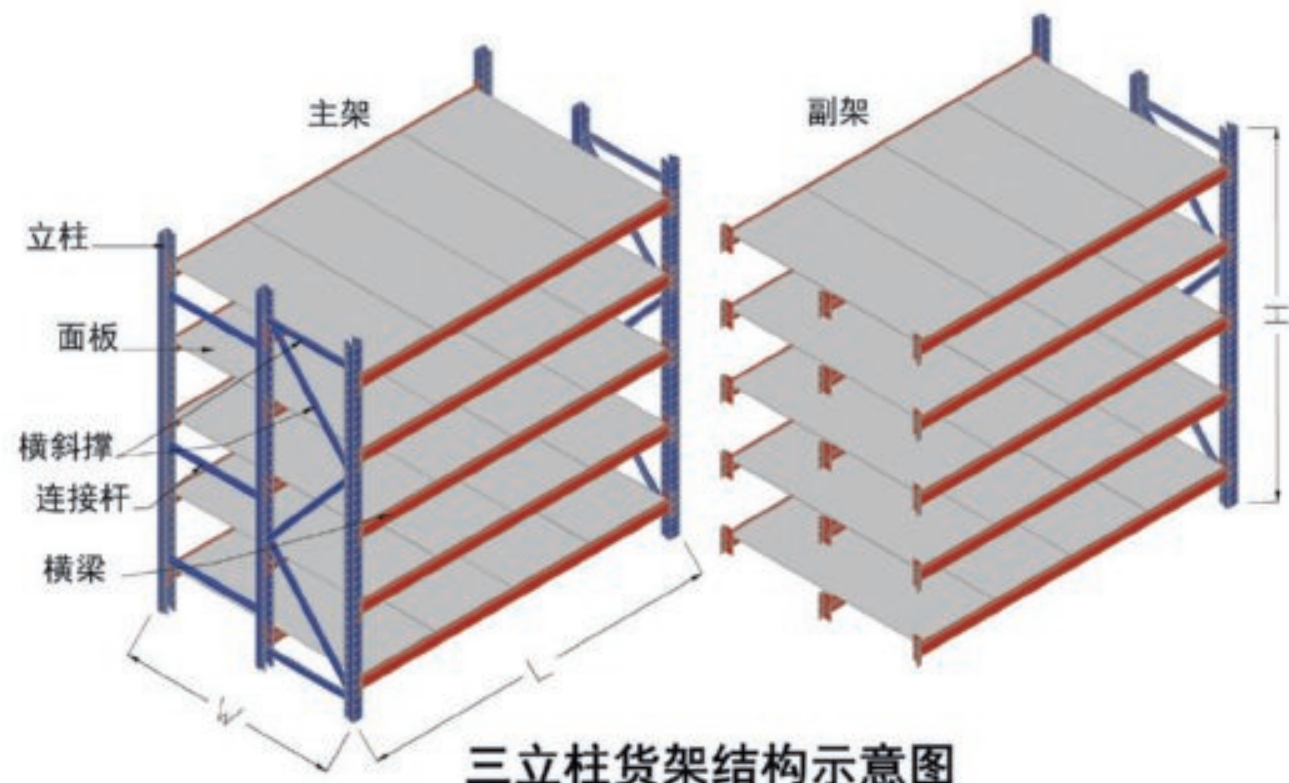
规格 Size (L*W*H) (mm)	1500*500*2000	2000*500*2000	1500*600*2000	2000*600*2000
每层最大重量 Max. load/level (kg)	500	300	500	300
立柱规格 Size of upright/横梁规格 Beam size	立柱: 55*50mm 横梁: 60*40mm			
表面处理 Surface Treatment	静电喷塑 Powder Coated			

立柱规格 Column specification	80*60立柱 (Column)	55*50立柱 (Column)
		



规格 Size (L*W*H) (mm)	1500*500*2000	1800*500*2000	2000*500*2000	1500*600*2000	1800*600*2000	2000*600*2000
每层最大重量 Max. load/level (kg)	1200	880	710	1200	880	710
立柱规格 Size of upright	静电喷塑 Powder Coated					
表面处理 Surface Treatment	立柱: 60*80/55*50mm 横梁: P80*50/110*50mm					





三立柱货架结构示意图

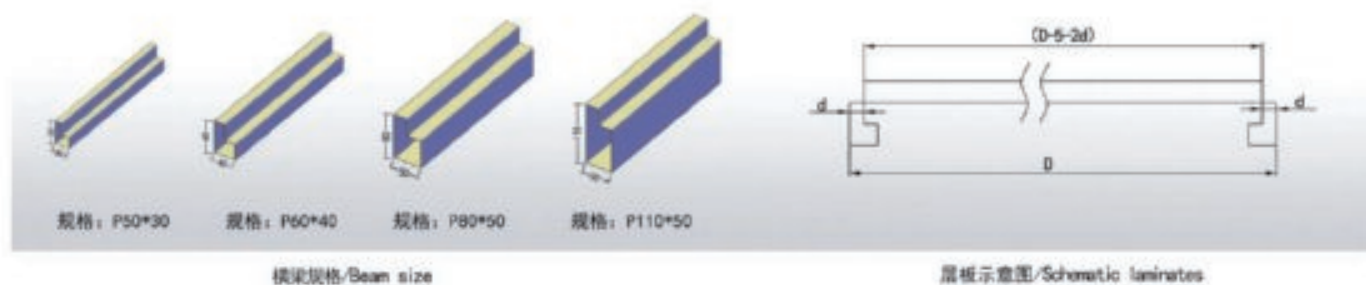
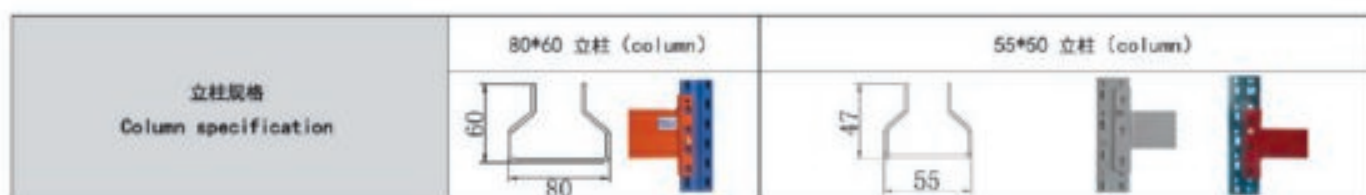


三立柱货架

立柱片由三根立柱构成。货架的每一层由三根横梁与层板搭配。当货架宽度太大时，层板的中间部位可以由三根横梁提供足够的支撑力。货架太宽时，还能提供足够的承载力。货架宽度超过800mm时建议采用此种结构。

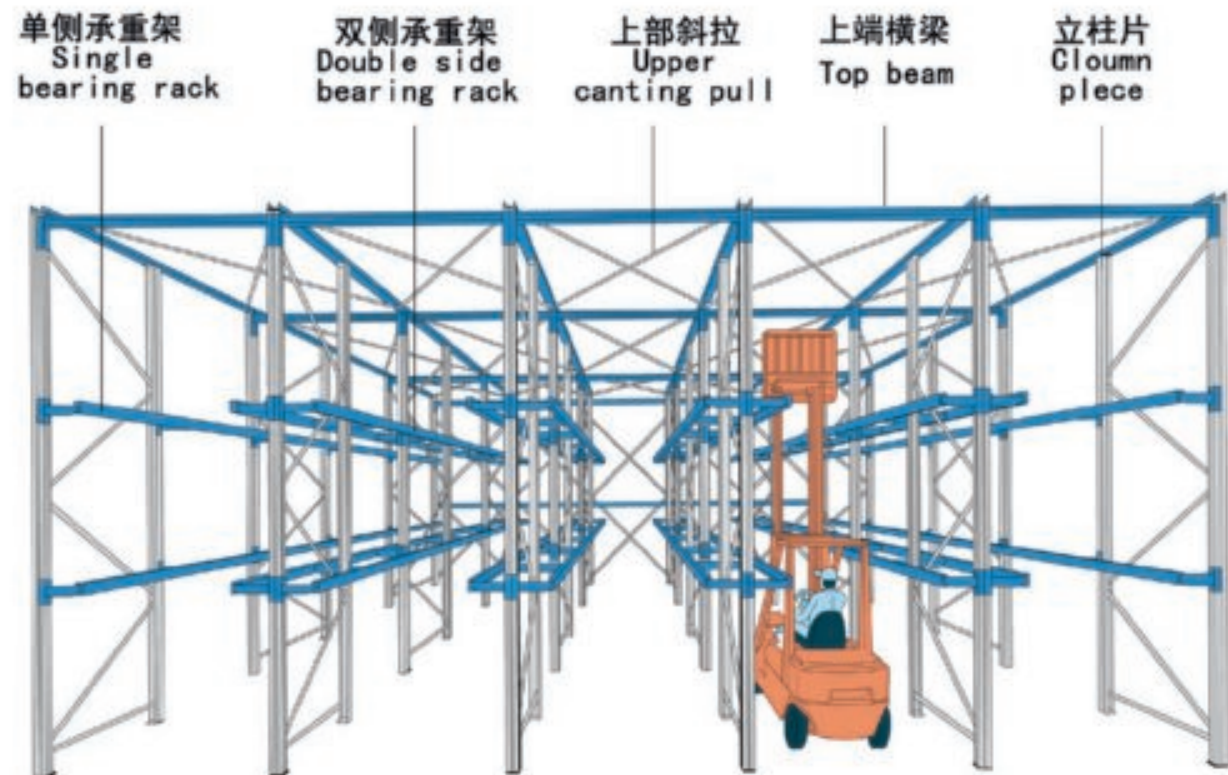
The three column shelf  
The column is composed of three columns. Each layer consists of three beams and plywood shelf. When the shelf width is too large, plywood. The middle part can be provided by the three cross beams. Enough supporting force. The shelf is too wide, but also can provide enough bearing capacity. Shelf width more than 800 mm recommends the use of the structure.

规格 Size (L*W*H) (mm)	1500*1000*2000	2000*1000*2000	1500*1200*2000	2000*1200*2000
每层最大重量 Max. load/level (kg)	800	500	800	500
立柱规格 Size of upright/横梁规格 Beam size	立柱: 55*50mm 横梁: 60*40mm			
表面处理 Surface Treatment	静电喷塑 Powder Coated			



规格 Size (L*W*H) (mm)	1500*1000*200	1800*1000*2000	2000*1000*2000	1500*1200*2000	1800*1200*2000	2000*1200*2000
每层最大重量 Max. load/level (kg)	1800	1320	1065	1800	1320	1065
立柱规格 Size of upright	立柱: 60*80mm 横梁: P80*50mm					
表面处理 Surface Treatment	静电喷塑 Powder Coated					



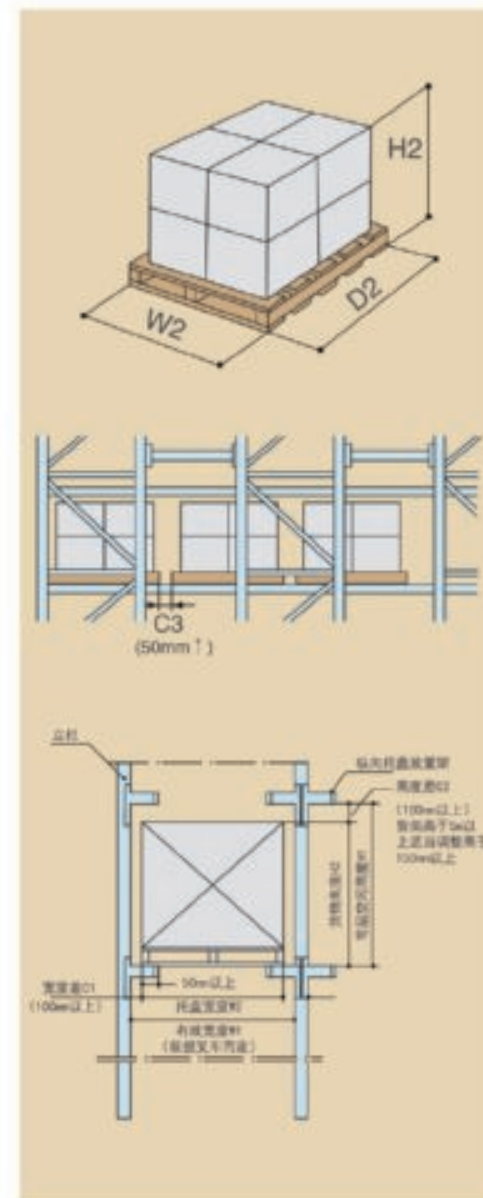
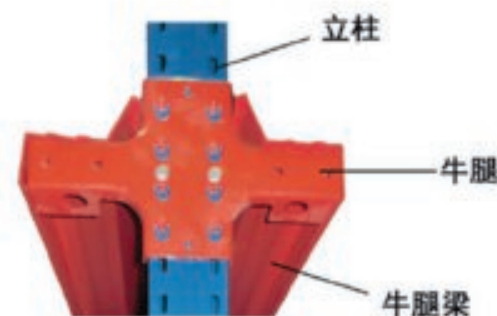


横梁式货架 Rack beams

	通道占用率 Passage occupation rate	56.25%
	容纳托盘数 Amount of pallets contained	84P

驶入式货架 Drive In Rack

	通道占用率 Passage occupation rate	25%
	容纳托盘数 Amount of pallets contained	144P



比普通托盘货架  
提高50%的空间利用率

- 驶入式货架是一种常用的密集存储货架，比普通托盘货架提高50%的空间利用率。
- 适合少品种大批量货物存储。
- 一般为先进后出，适合高周转率的货物。
- 叉车驶入货架通道存取托盘。
- The drive-in racking is usually used for dense storage, saving 50% more space than pallet racking.
- Fit for bulk storage with a few kinds.
- Usually FILO, fit for goods with high turnover.
- The forklift may drive in the channel of racking to place and fetch pallets.



- A FILO**  
Fit for bulk storage with a few kinds and little frequency of placement and fetch  
A. 先入后出  
适合于少品种多批量存储  
存取频次要求不高的场合
- B FIFO**  
Fit for bulk storage with a few kinds, which may reach high working efficiency  
B. 先入先出  
适合少品种多批量存储可以达到很高的作业效率



穿梭式货架系统是由货架、穿梭台车以及叉车组成完整的高密度存储系统，这种高效率的存储方式为提高仓库空间利用率带来新的选择。

Radio shuttle is a racking system with high density storage including racking and electrically powered pallet runners which work with forklifts. This high efficient storage solution provides a new option to maximum use of warehouse volume.

- 仓库利用率高
- 可以先进先出，也可以先进后出
- 工作效率高
- 使用安全性大大优于驶入式货架
- High density storage
- FIFO or FILO
- High throughput efficiency
- Much better than Drive-in safety



#### 穿梭台车 Pallet Runner



- 单次存储货物
- 单次/连续自动取货
- 指定数量自动取货
- 货物移动换边
- 手动进退、升降等
- 电量不足自动返回
- Load or pick for a single pallet
- Pick continuously
- Pick on a input quantity
- Goods switching
- Manual control
- Automatic return when low battery

#### 手持遥控 Hand-held remote control unit



#### 先进先出 FIFO

在货架两端留有通道，利用穿梭车，在两端分别进行存入或取出的操作。

Forklifts access to both ends of tunnels.

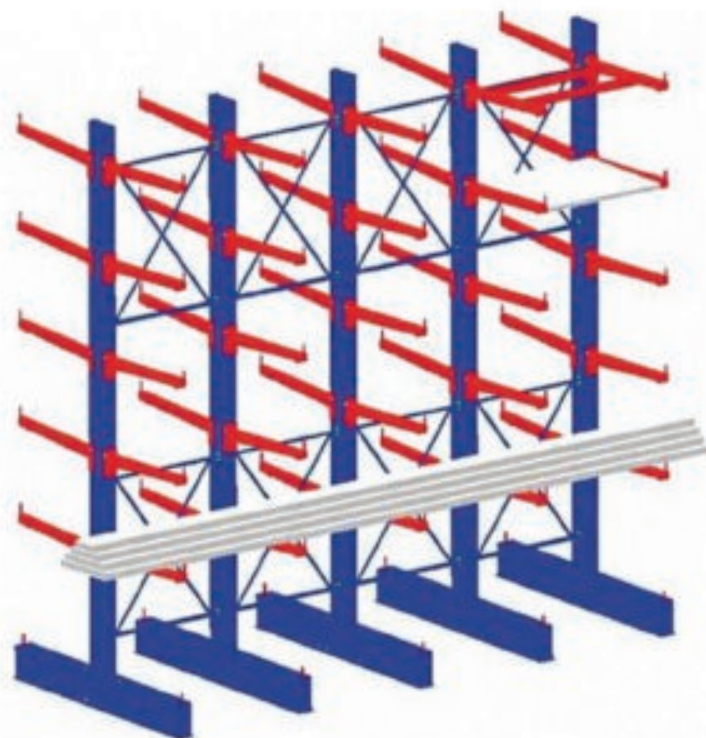


#### 先进后出 FILO

在货架一端留有通道，利用穿梭车，对货物进行先存入后取出的操作。

Forklifts handle the goods FILO when the racking system has one passage way.

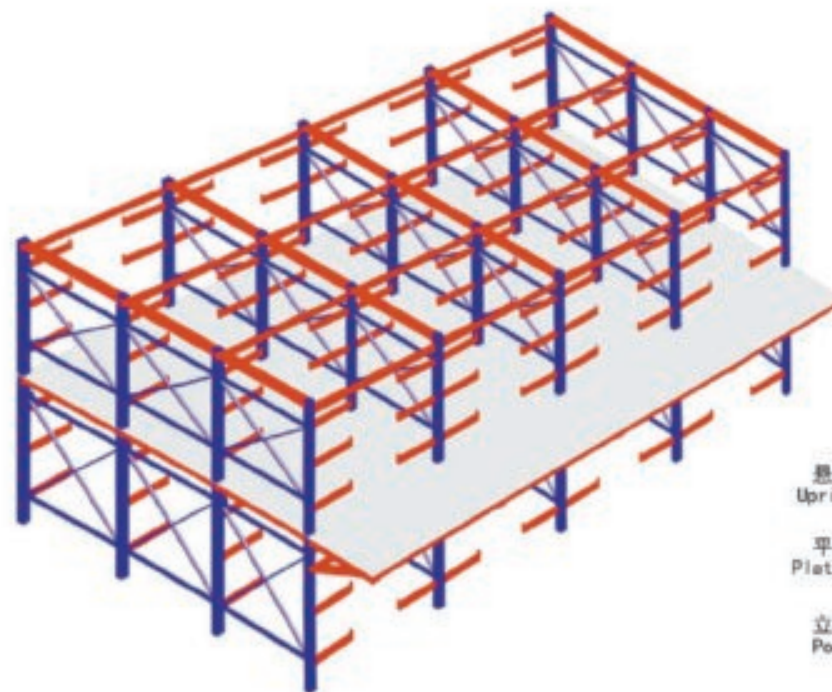




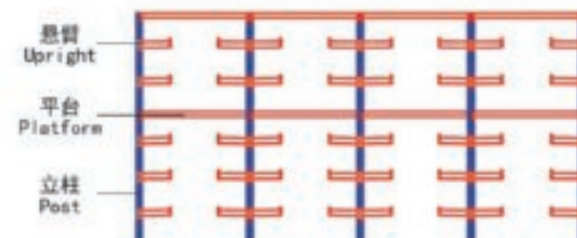
- 组合式结构，专用型材立柱，设计背拉增加稳定性，配高强度悬臂（臂可以为单面或双面），具结构轻巧、载重能力好、空间利用率高；
- 加了隔板后，特别适合空间小，低高度库房，管理方便，视野宽阔，与普通隔板式货架相比，利用率更高；
- 根据承载能力可分为轻量型、中量型、重量型三种；适合长物料、板材、环形物料和不规则的货物存储。



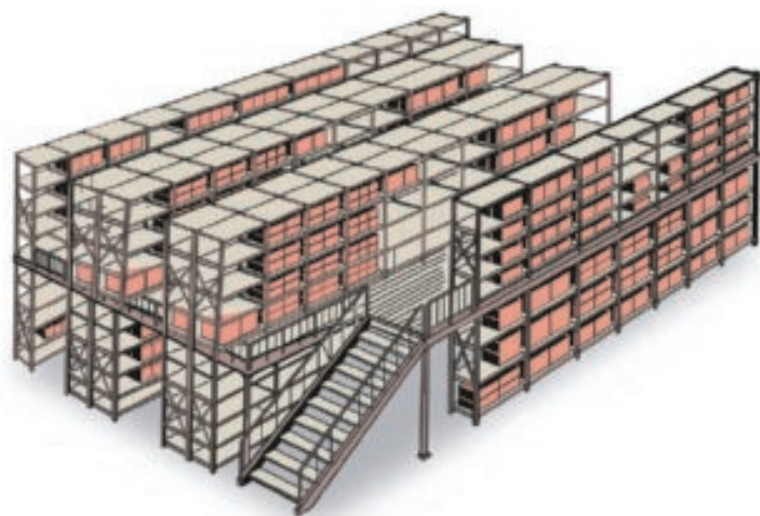
## 铝型材存取货架 Aluminum Profile Access Racking



- 铝型材存取货架更适合放长物料，存取时没有阻碍
- 大容量存储型，拣取效率高，不收货物入库先后的限制
- 专业用于存放各种铝材，可以大幅度提高存取效率，方便客户存取多种规格的铝型材
- 所存储的铝型材整齐有规律，方便存取不易损坏
- 此类货架结构稳定性高，空间利用率大，载重能力高，货架方便拆卸，容易拆装



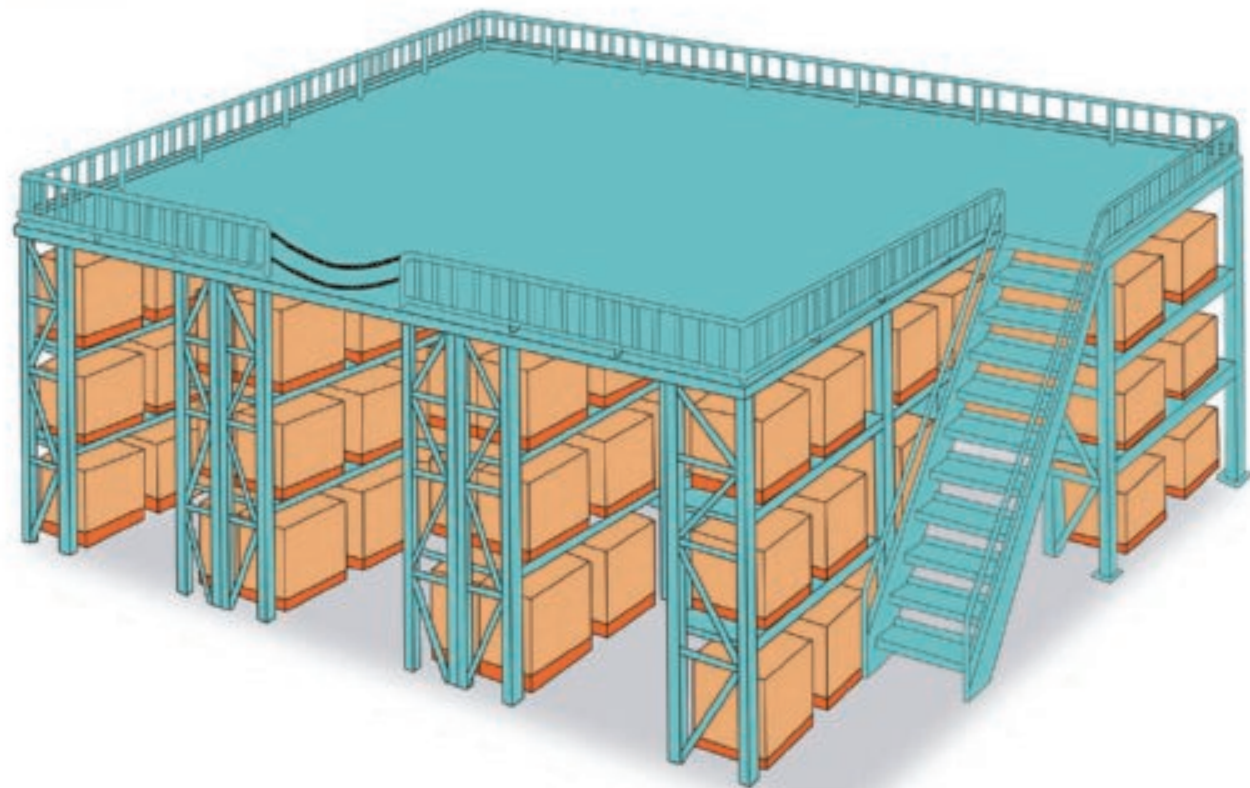
## 阁楼式货架 Multi-tier Shelving Racking



2-4层阁楼式货架可充分利用库房高度空间。采用升降机或叉车上下送货和人工拣选方式作业。适用于库房较高、货物较轻、人工存取、存储量大，能充分利用空间。

Multi-tier shelving racking of two to four floors can utilize the space of warehouse fully. It adopts the lift or fork lift to deliver goods up and down and sort by manual for busywork.

## 阁楼式货架 Multi-tier Shelving Racking Mezzanine





全组合式轻钢结构，楼面平整、整体性强、承载能力强而均匀，造价低，施工快。可根据实际场地和需要，按钢结构设计规范灵活设计成二层或多层，充分利用空间。

The combined type light steel structure, floor leveling, high integrity, strong bearing capacity and uniform, low cost, fast construction. According to the actual conditions and requirements, according to the code for design of steel structures designed into two layers or multiple layers, full use of space.



层板  
Shelf

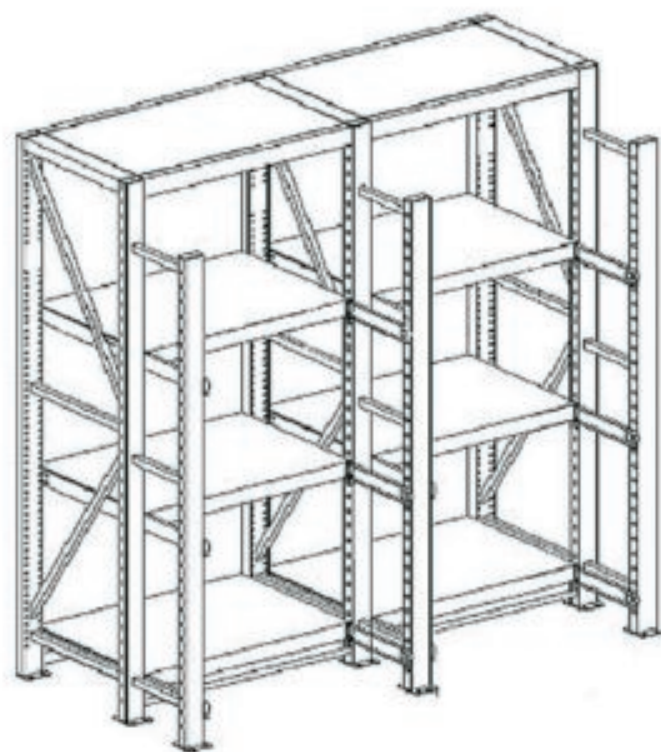


栏杆  
Handrail




楼梯、扶手  
Stair, handrail





- 此机构为全开式模具架。
  - 适合于磨具存放。
  - 抽拉式引出装置，适合吊装重物。
  - 防滑出锁紧装置，安全牢靠。
  - 引出前支撑立柱，更加稳定。
  - 超承重轴道轨，开合顺畅。
- The agency for all open mold frame.
  - Suitable for mold storage.
  - Draw and push devices, fit for heavy goods.
  - Locking device for anti-slip.
  - Front support upright, more stable.
  - Bearing railway with heavy load.

组合式结构，  
可为半开和全开。



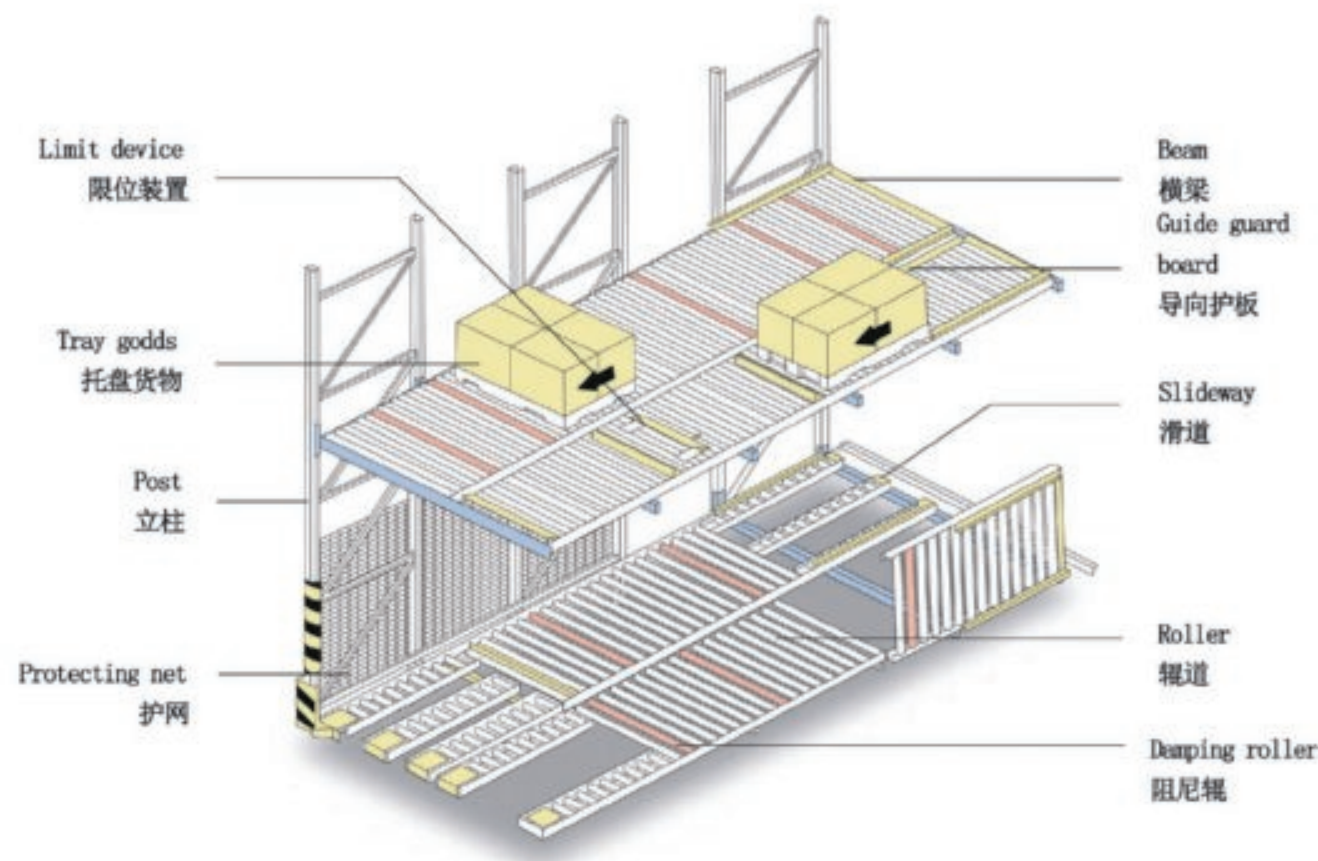
- 此型号为半开模具货架。
  - 常规尺寸3050\*600\*2000/3节，四层抽屉。
  - 单抽屉载重800KG，行车载重500KG，吊葫芦不包含在标准产品内。
  - 常规颜色为蓝色或绿色。
  - 表面处理为喷漆/喷塑。
- This model is half open mold shelves.
  - Regular size 3050 \* 600 \* 2000/3 section, four layers of the drawer.
  - Single drawer load of 800 kg, traffic load of 500 kg, lifting hoist is not included in the standard products.
  - Conventional color to blue or green.
  - Surface treatment for the painting/coating.



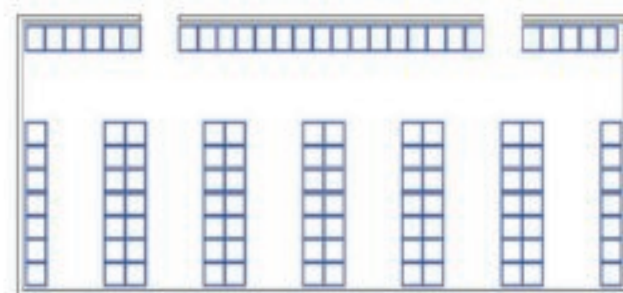


- 与同类型的横梁式货架相比节省仓储空间35%-65%。
- 强制性先出先进，存取形式适合对存放时间具有要求的货物。
- 采用无动力直辊下滑支撑，不需要其他驱动装置，有效降低货架制造成本。
- 货架可两端存取，作业效率成倍提高。
- Compared with beam shelves, it saves 35%-65% more storage space.
- Fifo is appropriate for goods with requirements on time of placement.
- Adopting gravity roller sliding support, no need of other driving devices, reducing cost effectively.
- Placement and fetch of goods at the two ends of shelves, which increasing efficiency a lot.

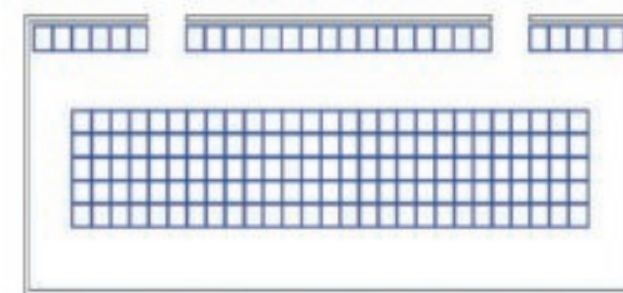
节省20%空间  
Saving 20% space



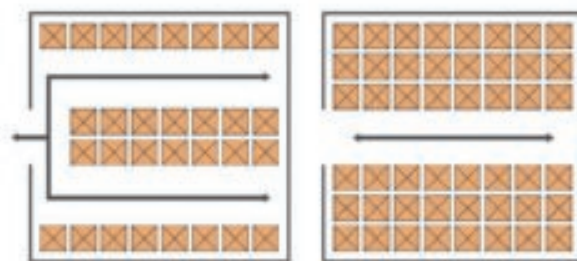
出入库原理 Storage principle



横梁式货架  
Rack beams

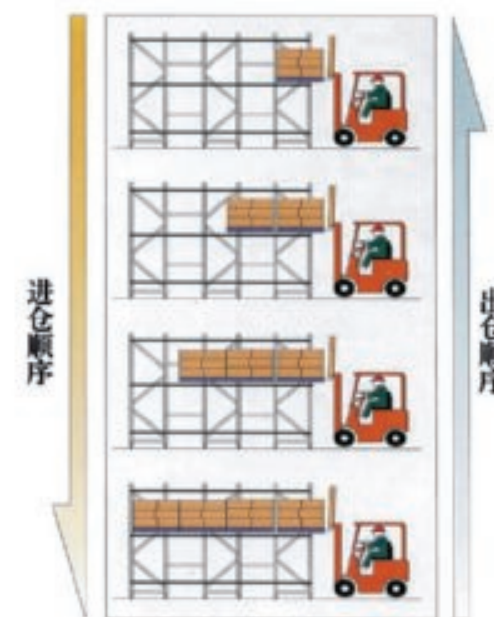
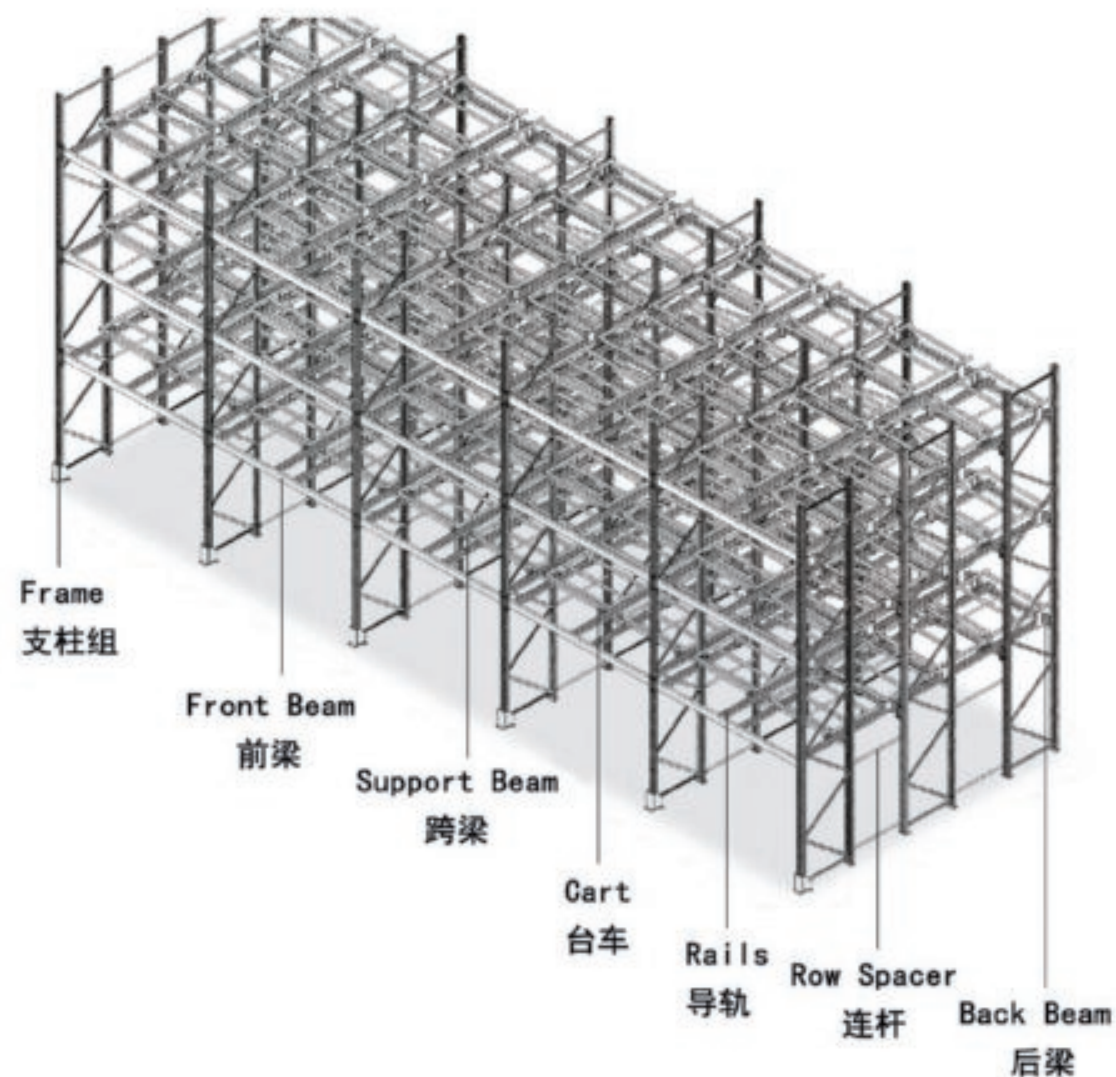


重力式式货架 (储位增加46%)  
Gravity type shelf (storage increase 46%)



储位增加50%

- 使用常规叉车操作，货物存入时叉车将托盘逐个推入到货架深处，取出时托盘借货物自身重力逐个前移，自动返回到货架前段以予提取。托盘货物存取顺序为先进后出。
- 此设备系统存储密集，存储时可安全的将相同货物的托盘存入二、三和四倍托盘深度的导轨货架中。叉车无需进入货架操作，当货位储存达到五个托盘货物的货架高度时，仍可安全的维持快速运作。
- Conventional forklifts load pallets into inclined magaziner for storage. Once loaded, the pallets return automatically to the front of the rack by gravity. By retrieving from the front of the rack, pallets are stored on a FILO basis.
- This system offers safe and dense storage for pallets placed two, three and four deep. With racking typically up to five pallets high, safety and relatively fast access to products is maintained because the forklift does not enter the racking.





- 充分利用空间, 空间利用率比普通货架提高3倍。
- 采用无人搬运车磁引导技术。
- 紧急制动装置, 安全性更高。
- Take full advantage of the space, 3 times space using rate as the general shelves.
- Adopt magnetism orientation technique of AGV.
- Urgent braking devices, high security.

空间利用率提高3倍  
3 time spacing using rate



- 充分利用空间, 空间利用率比普通货架提高3倍。
- 采用无人搬运车磁引导技术。
- 紧急制动装置, 安全性更高。
- Take full advantage of the space, 3 time space using rate as the general shelves.
- Adopt magnetism orientation technique of AGV.
- Urgent braking devices, high security.

空间利用率提高3倍  
3 time spacing using rate







流利式货架也叫滚轮式货架，是将货物置于滚轮上，料架朝出货方向向下倾斜角度2度-3度之间，货物在重力作用下向下滑动。可实现先进先出，并可实现一次补货，多次拣货。流利架存储效率高，适合大量货物的短期存放。

Also called roller shelves fluent type, is it to the roller, the goods rack in the direction of the ship downward Angle between 2-3 degrees, the goods under the action of gravity sliding down. Can realize fifo, and can achieve a replenishment, picking for many times. Fluent rack storage efficiency is high, suitable for a large number of short-term storage of the goods.



钣金流利条




铝合金流利条

非标料架，按需求定做!



- 线棒货架，是采用复塑管与种类丰富的连接件配合，组合成形式多样的工位器具，已广泛应用于家电、汽车、轻工电子等行业工厂中。
- 线棒产品的配件是可重复循环使用的，当一个产品或一道工序的生命周期结束时，可通过改变线棒产品的结构，用原有的配件重新组装去适应新的要求。
- Bar shelves, is the use of composite plastic pipe with a variety of connectors with whole, combined into various forms of digital equipment, has been widely used in household appliances, automobiles, electronics and other light industry factory.
- Wire rod products accessories can be used repeatedly, when a product or a process at the end of the life cycle, can be obtained by changing the wire rod product structure, with the original parts assembled again to adapt to the new requirements.





立库，即自动化立体仓库，是由组装式货架辅以堆垛机、输送设备、堆码设备、搬运设备等，通过手动、单机、联机或计算机联网控制，实现自动存取货物，充分利用建筑物空间，达到标准化、自动化、大大降低差错率，大大降低劳动强度，降低储运成本。

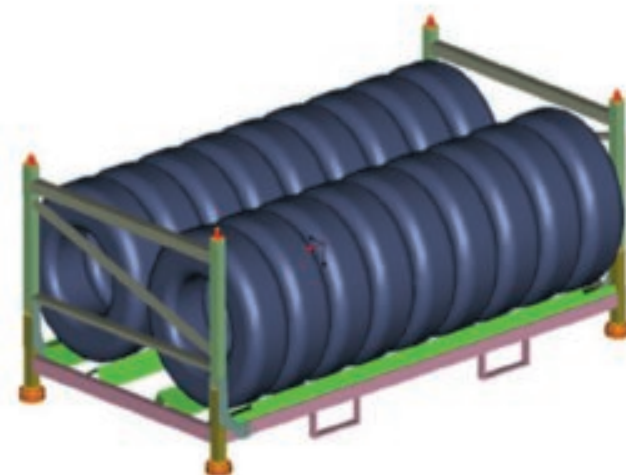
Constructed by racking system, stacker, conveyor, cranes & software operated by manual, computer or website for automatic picking. ASRS make full use of storage space to reach standard, automatic, reducing errors, saving labor & storage costs.





轮胎展示架用于轮胎经销商存储轮胎，印刷轮胎品牌，起到宣传效应。  
我司生产的轮胎展示架采用专用钢板型材制作，表面采用酸洗磷化静电喷塑处理，具有美观大气，承重力大的特点。

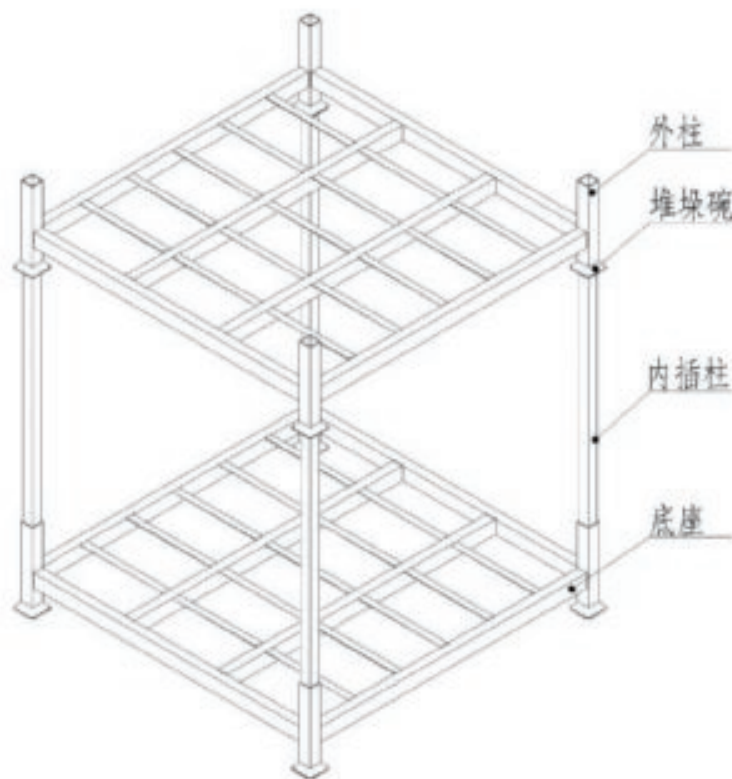
Tire display for tyre tire dealers storage, printing tire brand, to play a propaganda effect.  
Tire display our production using special steel bar, surface by pickling phosphating electrostatic pensu processing, has the advantages of beautiful atmosphere, large load-bearing characteristics.



- 可承载堆叠，利用空间，实现立体存储，代替货架，减少重复投资；
- 空架折叠后堆叠，减少占地面积，便于回收，降低物流运输成本；
- 不受场地和空间限制，周转搬运、流动性强。

- Capable of carrying a stack, the use of space, realizing three-dimensional storage shelves, instead, to reduce duplication of investment;
- The empty frame folded stack, reducing the occupied area, easy recycling, reduce the cost of logistics and transport;
- Not limited by space and space transportation, strong liquidity, turnover.





巧固架又称堆垛架。

类型分为两种：固定式巧固架和拆卸式巧固架。

固定式巧固架为整体焊接式，稳定性强，占空间大，运输较为不方便。

拆卸式巧固架由托盘和立柱组成。存储运输方便，但稳定性较差。主要用于冷库储存。

Tchouk frame is also called the stack frame. Types are divided into two types: fixed tchouk frame and a detachable tchouk frame.

Fixed tchouk frame for the whole welding type, strong stability, accounting for a large space, transportation is not convenient.

Detachable tchouk frame and an upright post with a tray. Storage and transportation are convenient, but its stability is poor. Mainly used for cold storage.

产品编码	外尺寸mm	内尺寸mm	载重kg	堆码数量
LKJ-1212	1200*1200*1400	1100*1100*1250	2000	4
LKJ-1111	1100*1100*1400	1000*1000*1250	2000	3
LKJ-1313	1300*1300*1400	1200*1200*1250	2000	5
LKJ-1414	1400*1400*1400	1300*1300*1250	2000	6

※此货架适合于冷库存取肉食水果等食品。

※可以堆垛放货，最高可堆垛6-8个，提高冷库空间利用率。具备安全牢固不变形特点。

※可以保护不耐压冷冻产品，减少包装破损率，通风顺畅，提高产品储存质量。

※该冷库货架性价比高，运输费用低，闲置时占用空间少。

※使用寿命长，维修费用低，使用范围广。



- 对重物进行高处叠放，多层保管。
- 能随意布置，移动方便。
- 采用叠放保管设计，节省空间。
- 两根轨道所承受的负荷，可均等分散到4根柱子上。
- 负荷越大越稳固，对诸如地震之类的摇晃可发挥出类拔萃的作用。
- 全部采用焊接方式加工，在耐久方面几乎是永久性的。

- Multilayer control of heavy goods.
- Free placement and convenient move.
- Adopting stacking to save space.
- The load of railways is distributed on 4 uprights.
- The more load, the more stable, excellent function for anti-shake, such as earthquake.
- Totally adopting welding, permanent durability.



## 登高车 Ladder truck



品名：不可折叠登高车  
规格：D1500\*W600\*H1800mm  
用途：仓库专用



品名：可折叠登高车  
规格：D1060\*W530\*H1040mm  
用途：超市专用

- 登高车是仓储物流中使用的一种登高作业设备，类似于登高扶梯的作用。可方便人员站在车平台上实现存取货物等作业行为。
- 登高车结构稳固、移动便捷、使用安全，能大大提高工作效率和扩大操作空间，是工厂、仓库、商场、超市等众多场所进行登高作业的必备设施。
- Take a car is a kind of equipment for climbing operations used in storage and logistics, similar to the climbing ladder effect. Can realize such as access to goods operation behavior in the car platform convenient personnel stand.
- Take a car firm structure, mobile and convenient, safe to use, can greatly improve the work efficiency and expand the operation space, and is a necessary facilities, warehouses, shopping malls, supermarkets and many other places for working aloft.

## 平板车 Flat car



单层平板车



带围栏平板车



双层平板车



三层平板车

- 平板车是仓库常用的搬运设备之一，材质有塑胶和钢制两种，塑胶平板车使用最为普遍。
- 规格型号：900\*600\*890mm  
800\*500\*860mm
- 载重：300kg、250kg或150kg
- Flat car is one of the commonly used handling equipment warehouse, material plastic Two kinds of plastic and steel flatcar for the most widely used audio.
- Specifications: 900\*600\*890mm  
800\*500\*860mm
- Carrying heavy: 300kg, 250kg or 150kg



采购编号	外形尺寸 (mm)	内形尺寸 (mm)	载重kg	轮子
SWT-1	800L*600W*1450H	740L*540W*1210H	500	Φ150*4
SWT-2	800L*600W*1700H	740L*540W*1460H	500	Φ150*4
SWT-3	800L*600W*1700H	790L*540W*1460H	500	Φ150*4
SWT-4	950L*600W*1700H	890L*740W*1460H	500	Φ150*4
SWT-5	1100L*800W*1700H	1040L*740W*1460H	500	Φ150*4

- 注：1、每一产品均附固定柱。  
2、两个定向轮，两个活动带刹车轮。  
3、常规颜色为白色和绿色，可选配其他颜色。  
4、可选配层板。  
5、可选配对开门。  
6、特殊规格可定制。



镀锌物流台车



牵引台车



物流笼车

- \* 货物搬运装卸省事省力
- \* 商品陈列方便醒目
- \* 折叠收放不占空间
- \* 特殊车轮设计，轻便自如
- \* 负载可达到500KG以上



可折叠存放，节省空间



可根据需要增加层数，使货物分类





- 统一规格, 容量固定, 存放一目了然, 易于清点。
- 可使用托盘车、叉车、升降机、吊车搬运, 相互堆叠四层高, 实现立体化存储。
- 操作简便, 使用广泛, 寿命长。
- 使用强力钢条焊接而成, 底部以U型槽钢焊接加强, 使结构更坚固。
- 配合搬运设备, 可适用于运输、搬运装卸、存储保管等物流环节中。
- 在仓库笼内配置万通板或纸板, 可保护容易划伤表面的物料, 确保物料在存储、运输中完好无损, 从而降低成本, 提高效率。

- A unified specifications, capacity is fixed stick out a mile, easy to count.
- use the pallet trucks, forklifts, lifts, cranes handling, stacked on top of each other Four stories high, the realization of three-dimensional storage.
- has the advantages of simple operation, wide use, long service life.
- the use of strong steel welded together, with bottom U type channel steel welded reinforcement, so that Even more solid structure.
- with the handling equipment, can be used in the transportation, storage, handling loading and unloading Logistics in.
- in the warehouse cage configuration Wantong board or cardboard, can protect the easy to scratch the surface The material, to ensure that materials in the storage, transport in intact, thereby reducing Low cost, improve efficiency.

## 常规规格型号


型号	线径 (mm)	网间隔 (mm)	外形尺寸 (mm)			容积 (m³)	容量 (kg)
			长 (L)	宽 (W)	高 (H)		
A-3	6.0	50*50	800	600	640	0.22	800
A-5	6.0		1000	800	840	0.52	1200
A-7	6.0		1200	1000	890	0.84	1500
B-5	6.4		1000	800	840	0.52	1500
B-7	6.4		1200	1000	890	0.84	2000
B5-1/2	6.4		1200	1000	890	0.84	2000
S-5	6.4	50*100	1000	800	840	0.52	1000
S-7	6.4		1200	1000	890	0.84	1000
S-9	6.4		1550	1120	1000	1.56	2500
C-2	4.8	50*50	800	500	540	0.15	500
C-5	4.8		1000	800	840	0.52	500



- 牢固耐用, 不用时可折叠, 便于管理。
- 产品周转便捷、快速。
- 适合企业物流中的运输、储存、流通加工等闭环回路配送系统。

- Solid and durable, can be folded when not in use, easy to manage.
- Convenient, rapid turnover of products.
- For enterprise logistics in transportation, storage, distribution processing and closed loop Distribution system.





侧移门



双开门


- 将仓库或车间分割成不同区域。
- 使用灵活，组装拆卸便捷，低成本。
- The divider separates Warehouse to different functional area.
- This type of divider realizes free assembling, easy disassembling and lower cost.




钢托盘 Steel pallet



普通单面钢托盘 Ordinary steel tray



普通双面钢托盘 Ordinary double steel tray



四向进叉钢托盘  
Four fork into the steel tray



九脚钢托盘  
Nine feet steel tray



新型镀锌托盘  
New galvanized tray

钢托盘承载能力强、环保，可防水、防潮、防锈等。

Steel pallet carrying capacity, environmental protection, waterproof, moisture-proof, rust-proof.

规格型号 (L*W*H)	类型	动态载重 (KG)	静态载重 (KG)	进叉方向
1200*1000*125	单面双向进叉托盘	1500	4000	1000
1200*800*125		1500	4000	1200
1100*1100*125		1500	4000	1100
1080*1080*150	九脚四面进叉托盘	1500	4000	1080
1100*1100*150	双面双向进叉托盘	2000	6000	1100
1400*1200*150		2000	6000	1400

备注：常规钢托盘表面经酸洗、磷化、静电喷涂处理，颜色有蓝色、黄色、橘红色等，新型镀锌托盘，镀锌板轧制成型，呈瓦楞结构，厚度薄、重量轻，广泛应用于一次出口。



## 塑料托盘 Plastic tray

## 川字型塑料托盘




底部结构	表面结构	型号	尺寸 (L*D*H) mm	静载 (kg)	动载 (kg)	货架载 (kg)
川字	网格	DCW1008	1000*800*160	4000	1000	800
	网格	DCW1208	1200*800*150	4000	1000	800
	网格	DCW1210	1200*1000*150	4000	1200	1000
	网格	DCW1311	1300*1000*150	4000	1000	800
	平板	DCP1210	1200*1000*150	4000	1000	800
	网格	DCW1111	1100*1100*150	4000	1200	1000

## 田字型塑料托盘



底部结构	表面结构	型号	尺寸 (L*D*H) mm	静载 (kg)	动载 (kg)	货架载 (kg)
田字	网格	DTW1210(A)	1200*1000*125	1500	500	X
	网格	DTW1210(B)	1200*1000*150	4000	1000	700
	网格	DTW1111(A)	1100*1100*125	1500	500	X
	网格	DTW1111(B)	1100*1100*150	4000	1000	700
	网格	DTW1208	1200*800*150	3000	800	500
	网格	DTW1212	1200*1200*150	4000	1200	800
	网格	DTW1311	1300*1100*150	4000	1200	800

## 双面型塑料托盘



底部结构	表面结构	型号	尺寸 (L*D*H) mm	静载 (kg)	动载 (kg)	货架载 (kg)
双面	网格	SW1210	1200*1000*150	6000	1500	1000
	网格	SW1111	1100*1100*150	6000	1500	1000
	网格	SW1311	1300*1100*150	6000	1500	1200
	网格	SW1412	1400*1200*150	6000	2000	1200
	网格	SW1614	1600*1400*150	8000	2000	1200
	平板	SP1210	1200*1000*150	6000	1500	1000

## 九脚型塑料托盘



底部结构	表面结构	型号	尺寸 (L*D*H) mm	静载 (kg)	动载 (kg)	货架载 (kg)
九脚	网格	DJW1210(A)	1200*1000*140	1500	500	X
	网格	DJW1210(B)	1200*1000*140	3000	800	X
	网格	DJW1111(A)	1100*1100*140	1500	500	X
	网格	DJW1111(B)	1100*1100*140	3000	800	X
	平板	DJP1210	1200*1000*140	3000	800	X
	平板	DJP1111	1100*1100*140	3000	800	X

## 套叠式塑料托盘



底部结构	表面结构	型号	尺寸 (L*D*H) mm	静载 (kg)	动载 (kg)	货架载 (kg)
九脚	网格	DJW1210	1200*1000*140	1500	500	X
	网格	DJW1111	1100*1100*140	1500	500	X


塑料托盘种类分为注塑托盘及吹塑托盘两种。注塑托盘为目前最常用的托盘，材料为高密度聚丙烯 (PP) 或聚乙烯 (PE)；吹塑托盘原料为PE，广泛应用于化工、粮油行业。

## 吹塑托盘 Blow molding tray



规格型号 (L*D*H)	类型	动态载重 (kg)	静态载重 (kg)	叉孔中心距 (mm)	叉口尺寸 (mm)
1200*1000*150	双面双向/四向进叉托盘	1500	6000	1200/280 1000/180	270*80
1200*1200*150		2000	6000	1200/280 1200/280	270*80
1400*1200*150		2000	6000	1200/280 1400/280	270*80
1400*1100*150	双面双向进叉托盘	2000	6000	1400/420	270*80
1300*1100*150		2000	6000	1300/320	270*80
1400*1600*150		2000	6000	1600/620	270*80
1200*1000*140	单面九脚托盘	1000	3000	/	/
1000*1000*140		1000	3000	/	/
1000*800*140		1000	3000	/	/

吹塑托盘采用超高分子聚乙烯为原料，经加基挤吹一次成型工艺生产。成型过程快速，充分、成型饱满，机构设计合理，耐用性能好，无边余料，内在质量和性能稳定，具有高强度、高韧性，适合各种生产环境使用的优点，广泛用于食品、冷藏、制药、化工、石化、铁路、港口、电子、粮食加工行业的生产流水线，仓储和产品的转运。



防潮垫板

## 木质托盘 Wooden pallet



胶合板托盘



双面双向进叉托盘



单面四向进叉托盘



单面两向进叉托盘



## 零件盒 Plastic Bin



## 物料盒 Material box



## 零件盒常规规格表

采购编号	外尺寸mm	包装箱尺寸mm	包装数	单只载重
PK001	100*160*74	540*180*570	50只/箱	≤3kg
PK002	150*240*124	510*500*560	36只/箱	≤8kg
PK003	200*340*155	640*350*700	18只/箱	≤15kg
PK004	200*450*177	650*490*560	12只/箱	≤30kg
PK005	300*450*177	650*490*560	8只/箱	≤50kg

备注：以上为组立零件盒规格，不能背挂。组立零件盒最高10个组立。  
背挂零件盒规格：105\*140/190\*75 140\*220/270\*125 105\*110\*50  
组立背挂零件盒：107\*186\*77 214\*260/370\*175 420\*370\*175

## 物料盒常规规格表

采购编号	外尺寸mm	包装箱尺寸mm	包装数	单只载重
PK3209	300*234*90	605*500*855	40只/箱	≤8kg
PK3214	300*234*140	605*500*815	24只/箱	≤12kg
PK4209	400*234*90	405*500*855	20只/箱	≤12kg
PK4214	400*234*140	405*500*815	12只/箱	≤15kg
PK5209	500*234*90	505*500*855	20只/箱	≤16kg
PK5214	500*234*140	505*500*815	12只/箱	≤20kg
PK6209	600*234*90	605*500*855	20只/箱	≤15kg
PK6214	600*234*140	605*500*815	12只/箱	≤25kg

物料盒可配置分隔板自由分割。常规规格还有PK3109、PK4109、PK5109、PK6109等，宽度均为117mm，内尺寸长度方向减小的40mm(PK X109)、44mm(PK X209)、47mm(PK X214)，宽度方向减小的24mm。



- 牢固耐用，不用时可折叠，便于管理。
- 产品周转便捷、快速。
- 适合企业物流中的运输、储存、流通加工等闭环回路配送系统。

- Solid and durable, can be folded when not in use, easy to manage.
- Convenient, rapid turnover of products.
- For enterprise logistics in transportation, storage, distribution processing and closed loop Distribution system.

采购编号	外尺寸mm	内尺寸mm	数量kg	容积L
SDFY-A2	300*200*148	260*160*130	10	5.4
SDFY-B2	400*300*148	355*260*130	20	12
SDFY-C2	400*300*280	355*260*260	25	24
SDFY-D2	600*400*280	555*365*260	40	52.7
SDFY-E	1000*600*350	950*555*325	50	169.8
SDFY-F2	600*400*220	560*360*210	35	42.3
SDFY-H2	600*400*148	555*365*125	30	25.3
SDFY-J2	400*300*220	355*260*200	25	18.4





可折叠周转箱具有重量轻、占地少、组合方便等优点，折叠后的体积仅为组立时体积的1/4~1/3。对折式折叠周转箱有400\*300mm、600\*400mm、650\*440mm、530\*365mm四个系列10多种规格。与1210型、1208型欧洲标准或T11型日本标准托盘配合，可实现机械化搬运，提高了流通合理化、效率化，使用户储运成本大大降低。是一种符合现代企业推行环保要求及零库存计划的新型产品。可折叠周转箱有对开盖以及平盖两种盖可选择，为选配产品。


产品型号	4030折叠箱	6040折叠箱	6040折叠箱	5336折叠箱	6544折叠箱
外尺寸mm	400*300*243/320	600*400*243/280/320	600*400*185/265/355	530*365*243/270/325	650*440*245/330
内尺寸mm	355*260*225/300	555*360*225/260/300	560*360*170/240/330	490*335*225/250/305	600*405*225/305
折叠后高度mm	95	90	95	80	90
内容量L	20.7/27.7	44.9/51.5/59.9	34.3/48.4/66.5	32.8/41/50	54.6/73.2
单箱承重kg	20	20/25/25	20/20/25	20/25/25	30/30
堆码承重kg	100	100/125/125	100/100/125	100/125/125	150/150



产品型号	4030斜插物流箱	6040斜插物流箱	5332斜插物流箱
外尺寸mm	400*300*260/315	600*400*260/315/355	530*320*320
内尺寸mm	350*273*242/297	555*380*250/300/245	480*280*300
空箱套叠增高mm	85	100	85
内容量L	21/25	38/50/62	34.3/48.4/66.5
单箱承重kg	25	30	30
堆码承重kg	125	150	120


改性PP材料，防潮、耐用、易清洗，适应环境温度-20°C~75°C，空箱可互相插入堆放，节省空间，有效减少运输成本，常用于物流配送过程，特别适合烟草、图书等行业使用，满载时可堆垛四层，广泛适用于商业流通、配送及仓储领域。斜插物流箱的库存产品为蓝色，最低起订量50只，也可以定制灰、红、黄、绿、黑等其他颜色，最低起订量500只。

### 货架标识牌 Shelf sign




磁性标签是现代仓库管理中标签的一种，又叫磁性标牌、磁标签、材料卡、货位卡，由ABS工程塑料制成，是一种靠磁性吸附在文档架、书架、货架上标示该处物品信息的材料卡，其正面为物品信息标明面，背面是磁铁。常用于商场、文档室、图书馆、仓库等场所内。

型号	规格 (mm)	计数器转轮	计数器转轮个数
A型	100*65	有	4
B型	125*88	有	5
C型	100*65	无	0
D型	55*75	有	3
E型	80*100	无	0



单轨抽屉 (EA)  
承重80KG, 可抽出80%  
面板高度75-300mm



双轨抽屉 (VA)  
承重150KG, 可抽出100%  
面板高度100-400mm



三节轨抽屉 (LA)  
承重45KG, 可抽出100%  
面板高度75-300mm

抽屉高度 A	75	100	125	150	200	250	300	350	400
抽屉高度 B	52	77	77	127	127	127	127	127	127
可用高度 C	单轨抽屉	60	86	111	136	186	236	286	386
	双轨抽屉	54	79	104	129	179	229	279	379
	三节轨抽屉	52	77	102	127	179	227	277	377



抽屉配置

A型	B型	C型
100EA	100VA	100LA
100EA	100VA	100LA
100EA	100VA	100LA

型号	规格
FY383A	411*572*380
FY383B	411*572*380
FY383C	411*572*380



抽屉配置

A型	B型	C型
100EA	100VA	100LA
100EA	100VA	100LA
200EA	200VA	200LA
200EA	200VA	200LA

型号	规格
FY704A	570*575*700
FY704B	570*575*700
FY704C	570*575*700



抽屉配置

A型	B型	C型
100EA	100VA	100LA
100EA	100VA	100LA
100EA	100VA	100LA
150EA	150VA	150LA
150EA	150VA	150LA

型号	规格
FY705A	570*575*700
FY705B	570*575*700
FY705C	570*575*700




抽屉配置

A型	B型	C型
100EA	100VA	100LA

型号	规格
FY705A	1100*500*700
FY705B	1100*500*700
FY705C	1100*500*700

工具柜系列规格	
型号	柜体尺寸 (W*D) mm
SL	411*572
FL	570*575
FD	570*725
ML	717*572
MD	717*725
TL	870*572
TD	870*725
WL	1023*572
WD	1023*725




柜体高度	抽屉组合高度
400	300
600	500
700	600
1000	900
1200	1100
1500	1400

柜体总高度减100=抽屉组合高度



抽屉种类与选择





抽屉数量	规格 (mm)	配置
2	800*400*1000	2*100, 双开门天地锁, 一层板
3	900*400*1200	3*100, 双开门天地锁, 一层板
2	1100*500*1000	2*100, 双开门天地锁, 一块层板
3	1100*500*1200	3*100, 双开门天地锁, 一块层板
3	1100*500*1400	3*100, 双开门天地锁, 两块层板
3	900*400*1400	3*100, 双开门天地锁, 两块层板




抽屉配置

A型	B型	C型
100VA	100VA	100VA
100VA	100VA	100VA
200VA	150VA	100VA
200VA	250VA	150VA
		150VA



抽屉安全扣



抽屉分隔板



抽屉数量	规格 (mm)	配置
5	1100*500*670	2*80, 2*100, 1*200, 一块层板
6	1100*500*870	2*80, 2*100, 2*200, 两块层板
6	1100*500*1160	2*100, 1*150, 2*200, 1*300, 两块层板
6	1100*725*1160	1*100, 3*150, 1*200, 1*300, 两块层板
7	1100*500*1460	3*100, 1*150, 3*300, 三块层板
7	1100*725*1460	2*100, 3*150, 2*350, 三块层板



型号	规格W*D*H(mm)	抽屉数量	分隔板 (选配)	挂板高度 (选配)	颜色
A型	570*575*850	4	2*2/3*3	550mm	柜体/挂板浅灰色, 抽屉蓝色
	725*575*850				
B型	570*575*850	4	2*2/3*#	550mm	
	725*575*850				
C型	570*575*850	5	2*2/3*3	550mm	
	725*575*850				

配置: 双轨抽屉, 单抽载重80KG, 配有安全锁, 铝合金把手, 分隔板及方孔挂板可选配, 脚轮为4寸, 顶部围边内铺黑色防滑胶垫, 纯柜体高度700mm。



抽屉数量	规格 (mm)	配置
4	1108*575*700	2*100, 2*200,
6	1108*575*900	4*100, 2*200
5	1100*500*670	2*80, 2*100, 1*200
6	1100*500*870	2*80, 2*100, 2*200
5	1100*500*1010	2*100, 2*200, 1*300
7	1100*500*1460	3*100, 1*150, 3*300



型号	FY8055	FY6040	颜色
规格	800*550*900	600*400*900	浅灰色/蓝色/红色
配置	三层板铺黑色防滑胶垫, 层板可调节, 单层载重100KG		




## 组合工具车 Combined tool car




工具车适用于工具、刀具、零部件在生产现场中的定置管理，使您的物品存取工作真正做到准时、准确、高效、低耗。根据需要可自由选择配置不同高度的抽屉，充分满足生产现场的需要。

Tool cart applicable to tools, cutting tools, spare parts in the production site management and access your goods truly timely, accurate, efficient and low consumption. According to the needs of free choice of configuration of different height of the drawer, fully meet the needs of the production.

抽屉数量	规格 (mm)	配置
5	1100*500*800	2*80、2*100、1*200、一块层板
配置	双轨抽屉，单抽载重80KG，配有安全锁，铝合金把手，分隔板及方孔挂板可选配，脚轮为4寸，顶部围边内铺黑色防滑胶垫，纯柜体高度700mm，挂板高度450mm。	



抽屉分隔板




抽屉安全扣

## 刀具柜 Tool cabinet




现代化精密加工需要应用大量CNC加工中心和配套刀具，因此对这些精密贵重的刀具存放也需要专业的工位器具。刀具储运器具的应用能使刀具在库房、生产现场、运输途中得到妥善的保护、方便的存取。


## 标准刀具座/刀套



BT-30 BT-40 BT-50 HSK-63 HSK-80 HSK-100



BT 系列



HSK 系列

名称	型号	规格 (mm)	配置	参数描述
BT30 刀座	NB30	645L*140W*165H	可存放6把BT30型刀柄	每只刀座配2只垫脚
BT40 刀座	NB40		可存放5把BT40型刀柄	
BT50 刀座	NB50		可存放4把BT50型刀柄	

名称	型号	规格 (mm)	配置	参数描述
HSK63 刀座	NH63	645L*140W*165H	可存放6把HSK63型刀柄	每只刀座配2只垫脚
HSK80 刀座	NH80		可存放6把HSK80型刀柄	
HSK100 刀座	NH100		可存放6把HSK63型刀柄	



型号	CNS-01					
规格	W1100*D600*H880					
刀具	BT30	BT40	BT50	HSK63	HSK80	HSK100
数量	30	25	20	25	20	20



型号	CNS-02					
规格	W1100*D600*H880					
刀具	BT30	BT40	BT50	HSK63	HSK80	HSK100
数量	30	25	20	25	20	20



型号	CNS-03					
规格	W717*D572*H880					
刀具	BT30	BT40	BT50	HSK63	HSK80	HSK100
数量	24	24	20	24	20	20




型号	CNS-05				
规格	W564*D572*H985				
刀具	BT30	BT40	BT50	HSK63	HSK80
数量	43	43	26	43	26

采用优质冷钢板精工制作而成，坚固的工作桌框架，牢固平稳，外形美观，节约空间，适用性强；工作桌承重可达1000kg，多种工作桌面选择，可配合不同使用的要求选择工具吊柜、侧柜；为工厂的组装、生产、维修、操作等工作而专门设计，作为各种作业的操作平台，工作桌适合钳工、模具、装配、包装、检测、维修、生产办公等各种生产用途。

- 按承重不同可分为轻型、重型工作桌；
- 按桌面类型可分为：复合桌面工作桌、桦木桌面工作桌、不锈钢桌面工作桌等等；
- 按工作桌上、下有无配置可分为：标准工作桌、带吊柜（吊柜）工作桌、带桌上部分工作桌盒组合工作桌；
- 按能否移动可分为：普通工作桌和可移动工作桌；
- 工作桌可加配灯具、滑轨、底搁板、挂板及附件等满足多种功能；重型工作桌可选装合虎钳等工具设备。
- 轻型工作桌均载为100~200kg，重型工作桌均载为1000kg。

#### 工作桌桌面

(重型工作台桌面厚度为50mm，轻型工作台桌面厚度为30mm)



- | 复合桌面  | 桦木指接桌面                              | 桦木多层板桌面                            | 防火板桌面                  | 不锈钢包面                        | 铁板合成面  | 防静电桌面   |
|---|-------------------------------------|------------------------------------|------------------------|------------------------------|--|---|
| 表面2mm厚度为高分子材料，使桌面耐酸、耐碱、耐油；桌面采用高压纤维板，圆弧形角使桌面更具抗冲击力 | 采用进口桦木，抗冲击性好，可加装侧工台、工作桌面强度高，适用于大承载力 | 采用进口桦木，表面桦木贴面，内基材为实心多层板，桌面平整光滑，变形小 | 轻巧，美观，耐腐、防火，适用于轻工、电子行业 | 强度高，美观，耐用，耐酸、耐碱，适用于防尘防腐的工作环境 | 表面为6mm/8mm冷轧钢板，内材木基；强度高，耐冲击，耐磨，使用寿命长，适用于工厂钳工作业 | 防静电表面与体积电阻率可达 $10^{-10} \Omega/\text{cm}^2$ ，可满足大多数电子行业的防静电需求 |



#### 工作台 The standard table



名称	标准工作桌
规格	1200/1500/1800*750*800mm
抽屉配置	标准无抽屉，可选配吊柜



名称	组合工作桌
规格	1500/1800/2100*750*800mm
抽屉配置	柜体570*575*700mm配4/5个抽屉



名称	挂板工作桌
规格	1500/1800/2100*750*(800+920)mm
抽屉配置	吊柜575/410*280mm 2*100mm



名称	吊柜工作桌
规格	1500/1800/2100*750*800mm
抽屉配置	2*100/2*100mm 吊柜410/570*575mm



名称	标准灯架工作桌
规格	1500/1800/2100*750*(800+920)mm
抽屉配置	标准无抽屉



名称	挂板工作桌
规格	1500/1800/2100*750*(800+920)mm
抽屉配置	柜体570*575*700mm 左开门又抽屉



名称	挂板工作桌
规格	1500/1800/2100*750*(800+920)mm
抽屉配置	柜体570*575*700mm 四抽



名称	灯架工作桌
规格	1800/2100*750*(800+920)mm
抽屉配置	柜体570*575*700mm 左内一扇板右石边



名称	六角工作桌
规格	2000*2000*800mm
抽屉配置	标准2*200*2*100mm



名称	组合工作桌
规格	1800/2100*750*800mm
抽屉配置	柜体570*575*550三抽



名称	组合工作桌
规格	1800/2100*750*800mm
抽屉配置	中间*100，两侧*1200，两侧中间一扇板



名称	组合工作桌
规格	1800/2100*750*800mm
抽屉配置	左侧*100，右侧*100，570*575*700mm

## 物料架 Frame material



名称	双面料架车
规格	960*610*1110/1560mm
配置	方孔挂板/百叶挂板



名称	双面物料架
规格	960*610*1450/1910mm
配置	方孔挂板/百叶挂板



名称	单面物料架
规格	960*375*1450/1910mm
配置	方孔挂板/百叶挂板

## 储存柜 Storage Cabinet



名称	标准储物柜
规格	1000*500*1850mm
抽屉配置	无抽屉 配四块可调节层板



名称	非标储物柜
规格	1000*500*1850mm
抽屉配置	3*100+可调节层板四块



单斜挂钩

型号	L (mm)	线径 (mm)
KG1801	100	Φ6
KG1802	150	Φ6
KG1803	200	Φ6
KG1801	50	Φ4
KG1802	100	Φ4



双斜挂钩

型号	L (mm)	线径 (mm)
KG1201	150	Φ6
KG1202	100	Φ6
KG1203	200	Φ6
KG1101	50	Φ4
KG1102	100	Φ4



U型宽挂钩

型号	L (mm)	宽度	线径 (mm)
KG1901	50	25	Φ6



单直挂钩

型号	L (mm)	线径 (mm)
KG1401	70	Φ6
KG1402	50	Φ6
KG1403	25	Φ6



双直挂钩

型号	L (mm)	线径 (mm)
KG0901	75	Φ6
KG0902	50	Φ6
KG0903	25	Φ6



六杆挂钩

型号	L (mm)	宽度	线径 (mm)
KG0601	133	340	Φ6



斜直挂钩

型号	L (mm)	线径 (mm)
KG1701	25	Φ4
KG1702	100	Φ4



环形挂钩

型号	L (mm)	线径 (mm)
KG0801	60	Φ6
KG0802	80	Φ6



套筒挂钩

型号	L (mm)	宽度	线径 (mm)
KG0101	195	-	-



导线架

型号	L (mm)	线径 (mm)
KG2001	160	Φ6
KG2002	150	Φ6



U型挂钩

型号	L (mm)	线径 (mm)
KG1801	25	Φ6
KG1802	72	Φ6



扳手架

型号	L (mm)	宽度	线径 (mm)
KG0501	145	-	-




大单挂钩

型号	L (mm)	线径 (mm)
KG2101	50	Φ6
KG2102	160	Φ6
KG2103	150	Φ6



套筒挂钩

型号	L (mm)	线径 (mm)
KG1501	40	-



钢制挂钩

型号	L (mm)	宽度	线径 (mm)
KG0301	145	-	-



钳类挂具

型号	L (mm)	线径 (mm)
KG0701	150	Φ6



螺丝刀架

型号	L (mm)	线径 (mm)
KG0301	370	-



杆件托架

型号	L (mm)	宽度	线径 (mm)
KG0401	Φ60	-	-
KG0402	Φ100	-	-



型号	FY-001
名称	玻璃更衣柜
规格	970*420*1850mm



型号	FY-002
名称	五节柜
规格	850*390*2060mm



型号	FY-003
名称	通体三节柜
规格	850*390*1850mm



型号	FY-010
名称	二斗移门柜
规格	850*390*1850mm



型号	FY-011
名称	对开铁皮柜
规格	850*390*1850mm



型号	FY-012
名称	双节柜
规格	850*390*1850mm



型号	FY-004
名称	中五斗理想柜
规格	1180*390*1850mm



型号	FY-005
名称	上下推移门柜
规格	850*390*1850mm



型号	FY-006
名称	上推下铁移门柜
规格	850*390*1850mm



型号	FY-013
名称	柄码双节柜
规格	850*390*1850mm



型号	FY-014
名称	偏三斗内保险器械柜
规格	850*390*1850mm



型号	FY-015
名称	偏三斗器械柜
规格	850*390*1850mm



型号	FY-007
名称	四门凭证柜
规格	850*360*1850mm



型号	FY-008
名称	玻璃器械柜
规格	850*390*1850mm



型号	FY-009
名称	中二斗器械柜
规格	850*390*1850mm



型号	FY-016
名称	中二斗铁皮柜
规格	850*390*1850mm



型号	FY-017
名称	十八门铁皮柜
规格	900*360*1850mm



型号	FY-018
名称	移门矮柜
规格	900/680*900*390mm





型号	C-001
名称	三门更衣柜组合效果
规格	高1800mm



可定制各种颜色

型号	C-002
名称	彩色系列更衣柜
规格	1800*900*420 1800*900*500mm



型号	C-003
名称	六门更衣柜组合效果图
规格	高1800mm



型号	C-004
名称	二门更衣柜
规格	1800*900*420 1850*900*500mm



型号	C-005
名称	三门更衣柜
规格	1800*900*420 1850*900*500mm



型号	C-006
名称	四门更衣柜
规格	1800*900*420 1850*900*500mm



型号	C-008
名称	六门更衣柜
规格	1800*900*420 1800*900*500mm



型号	C-009
名称	八门更衣柜
规格	1800*900*420 1800*900*500mm



型号	C-009
名称	九门更衣柜
规格	1800*900*420 1800*900*500mm



型号	C-012
名称	十二门更衣柜
规格	1800*900*420 1800*900*500mm



叉车是工业搬运车辆，是指对成件托盘货物进行装卸、堆垛和短距离运输作业的各种轮式搬运车辆。国际标准化组织ISO/TC110称为工业车辆。常用于仓储大型物件的运输，通常使用燃油机或者电池驱动。



电动平衡重叉车



电动堆垛车



电动前移式叉车



高位叉车（三向叉车）



高空取料车



液压平台



液压车



油桶车



升降平台



齐鲁制药



歌尔声学

